

HAUSTÜR AKTION

Kunststoffhaustüren



Füllung geschlossen, Oberfläche Weiß,
Applikation in Edelstahloptik sowie Nuten
außen, Grifflänge 400 mm



Verglasung mattiert mit klaren Streifen,
Oberfläche Weiß, Nuten außen, Grifflänge
400 mm



Verglasung mattiert mit klaren Streifen,
Oberfläche Weiß, Grifflänge 400 mm

Produkteigenschaften

Standardversion: Applikation in Edelstahloptik¹⁾ und Nuten nur außen, innen glatt.


Serie BLECHER Pro 82 MD, Bautiefe 82 mm, U_d Wert ca. $1,3 \text{ W}/(\text{m}^2 \text{ K})$

Füllungsstärke 32 mm (Falzfüllung), 3 schwere verstellbare Bänder, 3-fach-Verriegelung, Profilylinder mit Not- und Gefahrenfunktion einschl. 3 Schlüssel, Stangengriff Edelstahl 400 mm mit schrägen Stützen, Ovalrosette Edelstahl. Das maximale Blendrahmenaußenmaß beträgt $1.150 \times 2.250 \text{ mm}$. Standardverglasung gem. Abbildung mit U_g $1,1 \text{ W}/(\text{m}^2 \text{ K})$, wahlweise mit nebenstehenden Verglasungen.

¹⁾ Spezielle, pflegeleichte und witterungsbeständige Aluminiumlegierung, die wie Edelstahl aussieht, auf der Fingerabdrücke fast unsichtbar sind.

Alle genannten Preise verstehen sich als Nettopreis zzgl. Mehrwertsteuer.

Glase



BL-K-704

Verglasung mattiert mit klarem Rand, Oberfläche Weiß, Grifflänge 400 mm



BL-K-705

Verglasung mattiert mit klaren Streifen, Oberfläche Weiß, Nuten außen, Grifflänge 400 mm

Preise

Grundpreis

zzgl. Mehrpreise für

1.199 €

Folie einseitig

179 €

Folie beidseitig

289 €

U_g Wert $0,7 \text{ W}/(\text{m}^2 \text{ K})$

für Ausführung Glasfalzfüllung

39 €

Aufsatzfüllung außen

inkl. 47 mm Füllungsstärke und Verglasung U_g Wert $0,7 \text{ W}/(\text{m}^2 \text{ K})$

279 €

E-Öffner

39 €

Stangengriff 1.500 mm

mit geraden Stützen auf Füllung montiert

89 €

Technische Änderungen vorbehalten. Für Druckfehler wird keine Haftung übernommen. Abbildungen zeigen ggf. die entsprechend lieferbaren Glasdekore. Die Lieferung erfolgt gemäß unseren AGB. Gültig bis auf Widerruf · Alle U-Werte sind ca.-Angaben und variieren leicht von Modell zu Modell. Stand 2019-04.

Otto Blecher GmbH

Industriestraße 4 • 57334 Bad Laasphe

Telefon 02752 4749-0 info@blecher-fenster.de

Telefax 02752 4749-100 www.blecher-fenster.de

HAUSTÜR AKTION

Kunststoffhaustüren



Füllung geschlossen, Oberfläche Weiß, Applikation in Edelstahloptik sowie Nuten außen, Grifflänge 400 mm



Verglasung mattiert mit klaren Streifen, Oberfläche Weiß, Nuten außen, Grifflänge 400 mm



Verglasung mattiert mit klaren Streifen, Oberfläche Weiß, Grifflänge 400 mm

Produkteigenschaften


Standardversion: Applikation in Edelstahloptik¹⁾ und Nuten nur außen, innen glatt.

Serie BLECHER Pro 82 MD, Bautiefe 82 mm, U_g Wert ca. $1,3 \text{ W}/(\text{m}^2 \text{ K})$

Füllungsstärke 32 mm (Falzfüllung), 3 schwere verstellbare Bänder, 3-fach-Verriegelung, Profilylinder mit Not- und Gefahrenfunktion einschl. 3 Schlüssel, Stangengriff Edelstahl 400 mm mit schrägen Stützen, Ovalrosette Edelstahl. Das maximale Blendrahmenaußenmaß beträgt $1.150 \times 2.250 \text{ mm}$. Standardverglasung gem. Abbildung mit U_g $1,1 \text{ W}/(\text{m}^2 \text{ K})$, wahlweise mit nebenstehenden Verglasungen.

¹⁾ Spezielle, pflegeleichte und witterungsbeständige Aluminiumlegierung, die wie Edelstahl aussieht, auf der Fingerabdrücke fast unsichtbar sind.

Glase



weitere Ausstattungsoptionen

Folie einseitig

Folie beidseitig

U_g Wert $0,7 \text{ W}/(\text{m}^2 \text{ K})$
für Ausführung Glasfalzfüllung

Aufsatzfüllung außen
inkl. 47 mm Füllungsstärke und
Verglasung U_g Wert $0,7 \text{ W}/(\text{m}^2 \text{ K})$

E-Öffner

Stangengriff 1.500 mm
mit geraden Stützen auf Füllung
montiert

Technische Änderungen vorbehalten. Für Druckfehler wird keine Haftung übernommen. Abbildungen zeigen ggf. die entsprechend lieferbaren Glasdekore. Die Lieferung erfolgt gemäß unseren AGB. Gültig bis auf Widerruf · Alle U -Werte sind ca.-Angaben und variieren leicht von Modell zu Modell. Stand 2019-04.

HAUSTÜR AKTION

Aluminiumhaustüren



BL-A-701

Aufsatzfüllung¹⁾ geschlossen, Oberfläche RAL 9007 Graualuminium FS²⁾, Applikation in Edelstahloptik außen, Nuten außen, Grifflänge 400 mm, Seitenteil Modell 701¹⁾



BL-A-702

Aufsatzfüllung¹⁾, Verglasung mattiert mit klaren Streifen, Oberfläche RAL 7016 Anthrazit-grau FS²⁾, Nuten außen, Grifflänge 400 mm

Produkteigenschaften

Standardversion: Applikation in Edelstahloptik⁴⁾ und Nuten nur außen, innen glatt

Serie BLECHER Alu D 72, Bautiefe 72 mm, Blendrahmen- und Flügelprofil 70 mm Ansichtsbreite, U_d Wert ca. 1,6 W/(m² K)

Füllungsstärke 32 mm (Falzfüllung), 3 schwere verstellbare Bänder (vermittelt), 3-fach-Verriegelung, Profilzylinder mit Not- und Gefahrenfunktion einschl. 3 Schlüssel, Stangengriff Edelstahl 400 mm mit schrägen Stützen, Ovalrosette Edelstahl, maximales Blendrahmenseitenmaß 1.150 x 2.250 mm (ohne Seitenteil), Standardverglasung gem. Abb., U_g 1,1 W/(m² K), Farben und Gläser gem. nebenstehenden Darstellungen.



BL-A-703

Aufsatzfüllung¹⁾, Verglasung mattiert mit klaren Streifen, Oberfläche DB 703 FS²⁾, Grifflänge 400 mm



BL-A-704

Aufsatzfüllung¹⁾, Verglasung mattiert mit klarem Rand, Oberfläche RAL 9016 Verkehrsweiß, Grifflänge 400 mm




BL-A-705

Aufsatzfüllung¹⁾, Verglasung mattiert mit klaren Streifen, Oberfläche RAL 3005 Weinrot FS²⁾, Nuten außen, Grifflänge 400 mm

Farben (beidseitig)



Glas



Seitenteile ¹⁾



Preise

Alle Füllungen als Glasfalzfüllung im Grundpreis, U_g 1.1 W/(m² K), Lichtausschnitt gefräst, beidseitig rahmenlos, Nuten außen

Grundpreis

zzgl. Mehrpreise für

1.399 €

Einseitige Aufsatzfüllung, außen
gem. Abbildung

199 €

Beidseitige Aufsatzfüllung

349 €

Seitenteil³⁾
bis 600 mm Breite

499 €

RC2-Paket
je Element

399 €

U_g Wert 0,7 W/(m² K)
je Element

89 €

E-Öffner

39 €

Stangengriff 1.500 mm
mit geraden Stützen auf Füllung montiert

89 €

innen RAL 9016 Weiß

99 €

Automatikverriegelung EAV3
mit Fingerprint

649 €

Öffnen Sie Ihre neue Haustür mit einem simplen Fingerstreich:

Die motorische Automatikverriegelung EAV3 lässt sich im automatisch verriegelten Zustand mittels Ihres Fingerabdrucks entriegeln und Sie können sofort durch die geöffnete Tür eintreten.



¹⁾ Sonderausstattung, siehe Aufpreis. ²⁾ FS = Feinstruktur. ³⁾ Seitenteil links oder rechts, maximale Türteilung 1.130 mm
⁴⁾ Spezielle, pflegeleichte und witterungsbeständige Aluminiumlegierung, die wie Edelstahl aussieht, auf der Fingerabdrücke fast unsichtbar sind.
Alle genannten Preise verstehen sich als Nettopreis zzgl. Mehrwertsteuer. Sofern keine Farbangabe erfolgt, ist die Ausführung der Haustür Standard WEISS.

Technische Änderungen vorbehalten. Für Druckfehler wird keine Haftung übernommen. Abbildungen zeigen ggf. die entsprechend lieferbaren Glasdekore. Die Lieferung erfolgt gemäß unseren AGB. Gültig bis auf Widerruf · Alle U-Werte sind ca.-Angaben und variieren leicht von Modell zu Modell. Stand 2019-04.

Otto Blecher GmbH

Industriestraße 4 • 57334 Bad Laasphe
Telefon 02752 4749-0 info@blecher-fenster.de
Telefax 02752 4749-100 www.blecher-fenster.de

HAUSTÜR AKTION

Aluminiumhaustüren



BL-A-701

Aufsatzfüllung¹⁾ geschlossen, Oberfläche RAL 9007 Graualuminium FS²⁾, Applikation in Edelstahloptik außen, Nuten außen, Grifflänge 400 mm, Seitenteil Modell 701¹⁾



BL-A-702

Aufsatzfüllung¹⁾, Verglasung mattiert mit klaren Streifen, Oberfläche RAL 7016 Anthrazit-grau FS²⁾, Nuten außen, Grifflänge 400 mm

Produkteigenschaften

Standardversion: Applikation in Edelstahloptik⁴⁾ und Nuten nur außen, innen glatt

Serie BLECHER Alu D 72, Bautiefe 72 mm, Blendrahmen- und Flügelprofil 70 mm Ansichtsbreite, U_d Wert ca. 1,6 W/(m² K)

Füllungsstärke 32 mm (Falzfüllung), 3 schwere verstellbare Bänder (vermittelt), 3-fach-Verriegelung, Profilzylinder mit Not- und Gefahrenfunktion einschl. 3 Schlüssel, Stangengriff Edelstahl 400 mm mit schrägen Stützen, Ovalrosette Edelstahl, maximales Blendrahmenseitenmaß 1.150 x 2.250 mm (ohne Seitenteil), Standardverglasung gem. Abb., U_g 1,1 W/(m² K), Farben und Gläser gem. nebenstehenden Darstellungen.



BL-A-703

Aufsatzfüllung¹⁾, Verglasung mattiert mit klarem Streifen, Oberfläche DB 703 FS²⁾, Grifflänge 400 mm



BL-A-704

Aufsatzfüllung¹⁾, Verglasung mattiert mit klarem Rand, Oberfläche RAL 9016 Verkehrsweiß, Grifflänge 400 mm




BL-A-705

Aufsatzfüllung¹⁾, Verglasung mattiert mit klarem Streifen, Oberfläche RAL 3005 Weinrot FS²⁾, Nuten außen, Grifflänge 400 mm

Farben (beidseitig)



Glas



Seitenteile ¹⁾



Weitere Ausstattungsoptionen

Alle Füllungen als Glasfalzfüllung im Grundpreis, U_g 1.1 W/(m² K), Lichtausschnitt gefräst, beidseitig rahmenlos, Nuten außen

Einseitige Aufsatzfüllung, außen
gem. Abbildung

Beidseitige Aufsatzfüllung

Seitenteil³⁾
bis 600 mm Breite

RC2-Paket
je Element

U_g Wert 0,7 W/(m² K)
je Element

E-Öffner

Stangengriff 1.500 mm
mit geraden Stützen auf Füllung montiert

innen RAL 9016 Weiß

Automatikverriegelung EAV3
mit Fingerprint

Öffnen Sie Ihre neue Haustür mit einem simplen Fingerstreich:

Die motorische Automatikverriegelung EAV3 lässt sich im automatisch verriegelten Zustand mittels Ihres Fingerabdrucks entriegeln und Sie können sofort durch die geöffnete Tür eintreten.



¹⁾ Sonderausstattung, siehe Aufpreis. ²⁾ FS = Feinstruktur. ³⁾ Seitenteil links oder rechts, maximale Türteilung 1.130 mm

⁴⁾ Spezielle, pflegeleichte und witterungsbeständige Aluminiumlegierung, die wie Edelstahl aussieht, auf der Fingerabdrücke fast unsichtbar sind. Sofern keine Farbangabe erfolgt, ist die Ausführung der Haustür Standard WEISS.